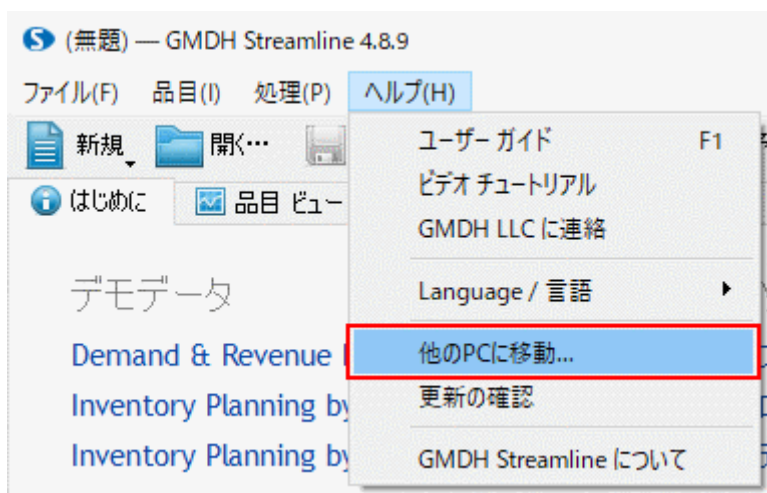


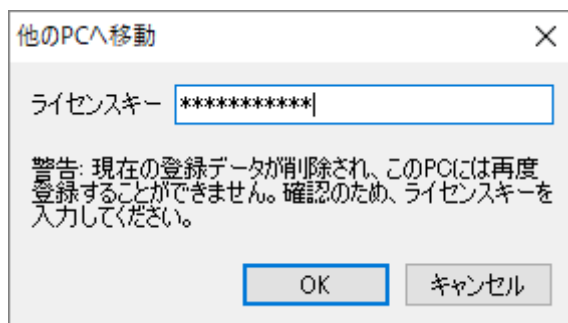
## 1.4. 他のPCへのライセンス移動

アクティベーション済みのGMDH Streamlineを他のPCに移動して利用するためにはGMDH LLCの禁止リストに現在のライセンスキーの登録が必要です。現在のPCにて再度利用するには、新しいライセンスキーの取得が必要です。

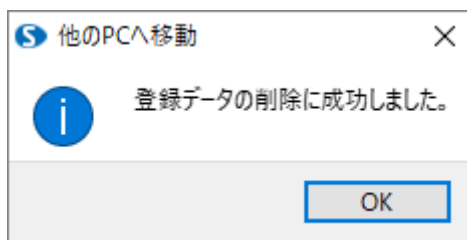
メニューよりヘルプ > **他のPCに移動...**をクリックします:



確認のため、現在のライセンスキーを入力します:



**OK**をクリックして、アクティベーションを解除します。解除後は、GMDH Streamlineはデモモードになります。



この段階で、他のPCでGMDH Streamlineをアクティベーションできます。

次へ: [Mac での GMDH Streamlineの利用](#)

[PDFダウンロード](#)

From:

<https://gmdhsoftware.com/documentation-sl/> - **GMDH Streamline Docs**

Permanent link:

<https://gmdhsoftware.com/documentation-sl/ja:move>

Last update: **2020/09/26 09:19**

